

Sicherheitshinweise

Einbau und Montage elektrischer Geräte darf nur durch Elektrofachkräfte erfolgen.

Bei Nichtbeachten der Anleitung können Schäden am Gerät, Brand oder andere Gefahren entstehen.

Antenne nicht kürzen, verlängern oder abisolieren.

Dieses Produkt enthält Knopfzellen. Wenn Knopfzellen verschluckt werden, können schwere innere Verbrennungen innerhalb von 2 Stunden auftreten und zum Tode führen.

Batterien nicht einnehmen, Verbrennungsgefahr durch gefährliche Stoffe.

Falls Batterien verschluckt wurden oder sich in irgendeinem Körperteil befinden, suchen Sie unverzüglich medizinische Hilfe auf.

Neue und gebrauchte Batterien von Kindern fernhalten.

Diese Anleitung ist Bestandteil des Produktes und muss beim Endkunden verbleiben.

Funktion

Das Funkset besteht aus einem Empfänger und einem mobilen Sender zur Rufauslösung. Der mobile Sender wird in Form eines Medaillon an einem Umhängeband oder an einem Armband getragen. Der Empfänger wird an ein Gerät mit Nebensteckkontakt angeschlossen. Es können max. 4 Sender einem Empfänger zugeordnet werden.



Hinweis

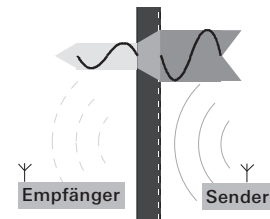
Das Funkset ist eine Ergänzung zum Gira Rufsystem. Es erfüllt nicht die sicherheitstechnischen Anforderungen der DIN VDE 0834.

Systeminformation

Die Reichweite eines Funksystems aus Sender und Empfänger hängt von verschiedenen Gegebenheiten ab.

Dabei dürfen die Sendeleistung, die Empfangscharakteristik oder die Antennen aus gesetzlichen Gründen nicht verändert werden.

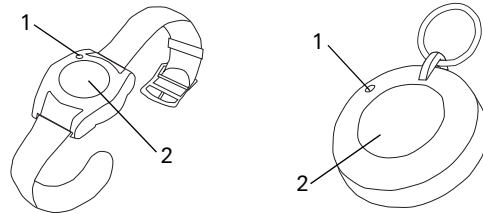
Durch die Wahl des bestmöglichen Montageortes unter Berücksichtigung der baulichen Gegebenheiten, kann die Reichweite des Systems optimiert werden. Beispiele für die Durchdringung von verschiedenen Materialien:



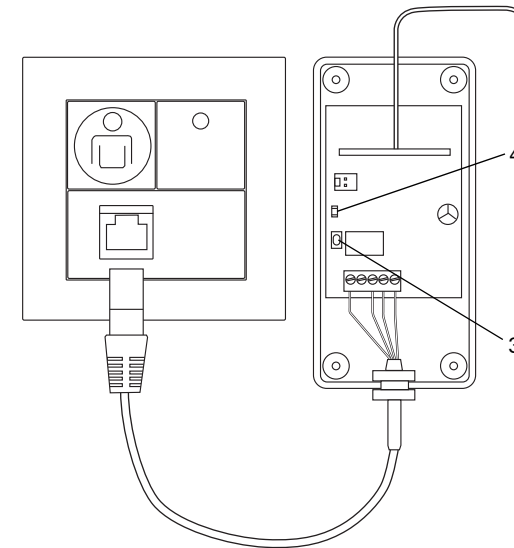
Material	Durchdringung
Holz, Gips	ca. 90 %
Backstein	ca. 70 %
armierter Beton	ca. 30 %
Metall, Metallgitter	ca. 10 %

Das Funkset darf in allen EU- und EFTA-Staaten betrieben werden.

Geräteaufbau



Funkset Armband, Medaillon
(1) LED, (2) Sendetaste



Funk-Empfänger mit Anschluss an Rufaster mit Nebensteckkontakt
(3) Taster, (4) LED

Bedienung

Das Medaillon oder Armband ist dem Empfänger zugeordnet.

- Sendetaste drücken bis die LED aufleuchtet.
Der Empfänger schaltet für ca. 1 Sekunde den Kontakt, damit ein Ruf-/Notrufauslösung erfolgt.



Hinweis

Bei Verlassen des Empfangsbereichs erfolgt keine Warnung.

Montage und Anschluss



GEFAHR!

Elektrischer Schlag bei Berühren spannungsführender Teile.

Elektrischer Schlag kann zum Tod führen.

Vor Arbeiten an Gerät oder Last alle zugehörigen Leitungsschutzschalter freischalten. Spannungsführende Teile in der Umgebung abdecken!

Mindestens 0,5 m Abstand zu elektrischen Geräten, z. B. Mikrowellenofen, Hifi- und TV-Anlagen, Vorschaltgeräten oder Transformatoren einhalten.

Mindestens 1 m Abstand zwischen Sender und Empfänger einhalten, um eine Übersteuerung des Empfängers zu vermeiden.

- Empfänger neben einem Rufaster mit Nebensteckkontakt befestigen.
- Den 8-poligen Stecker in die Steckerbuchse stecken.
- Antenne möglichst frei gestreckt verlegen.



Hinweis

Es können max. 4 Sender einem Empfänger zugeordnet werden.

Inbetriebnahme

Sender zuordnen

Der Abstand zwischen Empfänger und Sender sollte beim Zuordnen zwischen 0,5 m bis 1 m betragen.

- Deckel des Empfängers entfernen.
- Taste (3) für ca. 3 Sekunden drücken. Die LED (4) fängt für ca. 10 Sekunden an zu blinken.
- Innerhalb der 10 Sekunden die Sendetaste (2) am Medaillon oder Armband drücken. Zur Bestätigung blinkt die LED für ca. 2 Sekunden schneller. Der Sender ist zugeordnet.
- Deckel wieder verschließen.



Hinweis

Prüfen Sie sorgfältig den Empfang des Senders im Einsatzraum. Bei Verlassen des Empfangsbereichs erfolgt keine Warnung.

Sender löschen

Es kann nur der gesamte Speicher gelöscht werden.

- Deckel des Empfängers entfernen.
- Taste (3) für ca. 10 Sekunden drücken und halten. Nach ca. 3 Sekunden fängt die LED (4) an zu blinken. Wenn der Speicher gelöscht ist, leuchtet die LED (4).
- Taste (3) loslassen. Alle Sender gelöscht.
- Deckel wieder verschließen.

Batteriewechsel

Hinweise zum Wechseln der Batterie finden Sie in der Anleitung zum Batterie-wechselset, Bestell-Nr. 2989 00.



Gefahr

Explosionsgefahr durch unsachgemäß entsorgte Batterien. Batterien nicht ins Feuer werfen oder wieder aufladen.



Warnung

Verätzungsgefahr durch berstende oder auslaufende Batterien. Batterien nur durch Batterien gleichen Typs (siehe "Technische Daten") austauschen.



Leere Batterien sofort entfernen und umweltgerecht entsorgen. Batterien nicht in den Hausmüll werfen. Auskunft über umweltgerechte Entsorgung gibt die kommunale Behörde. Gemäß gesetzlicher Vorgaben ist der Endverbraucher zur Rückgabe gebrauchter Batterien verpflichtet.

Technische Daten

Empfänger

Nennspannung: 12-24 V DC
Stromaufnahme: 35 mA
Anzahl Funksender: 4

Sender (Medaillon oder Armband)

Spannungsversorgung: 3 V DC
Batterie: 1 x Lithiumzelle CR 2032
Trägerfrequenz: 433,92 MHz (ASK)

Hilfe im Problemfall

- Die LED leuchtet nicht. Batterie wechseln und die Polung der Batterie prüfen.
- Die LED blinkt während des Sendevorgangs. Kapazität der Batterie schwach. Batterie wechseln.

Konformität

Hiermit erklärt Gira Giersiepen GmbH & Co. KG, dass der Funkanlagentyp Best.-Nrn. 2953 00 und 2968 00 der Richtlinie 2014/53/EU entspricht.

Die vollständige Artikelnummer finden Sie auf dem Gerät.

Der vollständige Text der EU-Konformitätserklärung ist unter der folgenden Internetadresse verfügbar:

www.gira.de/konformitaet

Entsorgung



Die Gira Funksets sind elektrische bzw. elektronische Geräte im Sinne der EU Richtlinie 2012/19/EU.

Die Geräte wurden unter Verwendung von hochwertigen Materialien und Komponenten entwickelt und hergestellt.

Diese sind recycel- und wiederverwendbar.

Informieren Sie sich über die in ihrem Land geltenden Bestimmungen zur getrennten Sammlung von Elektro- bzw. Elektronikgeräten. Diese Geräte gehören nicht in den Hausmüll.

Durch die korrekte Entsorgung von Altgeräten werden Umwelt und Menschen vor möglichen negativen Folgen geschützt.

Gewährleistung

Die Gewährleistung erfolgt im Rahmen der gesetzlichen Bestimmungen über den Fachhandel.

Bitte übergeben oder senden Sie fehlerhafte Geräte portofrei mit einer Fehlerbeschreibung an den für Sie zuständigen Verkäufer (Fachhandel/Installationsbetrieb/Elektrofachhandel).

Diese leiten die Geräte an das Gira Service Center weiter.

Bedienungsanleitung

Funkset Medaillon

2968 00

Funkset Armband

2953 00



GIRA