

# Gira Esprit System 55

## Auszeichnungen


DESIGN PLUS 2000, red dot award 2001 [Gira Esprit Glas Weiß],  
Plus X Award 2010 für High Quality und Design,  
Interior Innovation Award 2011,  
Plus X Award als Bestes Schalterprogramm 2014 [Gira Esprit  
Linoleum-Multiplex],  
Plus X Award 2014 für High Quality, Design und Funktionalität  
[Gira Esprit Linoleum-Multiplex],  
Iconic Award 2014 Winner [Gira Esprit Linoleum-Multiplex],  
iF product design award 2015 [Gira Esprit Linoleum-Multiplex],  
German Design Award 2016 (Rat für Formgebung)  
[Gira Esprit Linoleum-Multiplex]

## Produktdesign

Phoenix Design, Stuttgart [Gira Esprit Glas, Weiß]  
schmitz Visuelle Kommunikation [Gira Esprit Linoleum-Multiplex]  
Gira Designteam, Radevormwald

## Gira Designkonfigurator

[www.designkonfigurator.gira.de](http://www.designkonfigurator.gira.de)



## Klare Formen, edle Anmutung und zeitlose Eleganz

Das Schalterprogramm Gira Esprit setzt hochwertige Oberflächen stilvoll in Szene. Die klare Form der Rahmen verbindet sich mit ausgewählten Oberflächen aus Linoleum-Multiplex, Glas und verschiedenen Metall-Varianten.

Im Vordergrund stehen die Struktur und Qualität der verwendeten Materialien. Mehr als 300 Funktionen intelligenter Gebäudetechnik lassen sich mit dem Schalterprogramm Gira Esprit kombinieren.

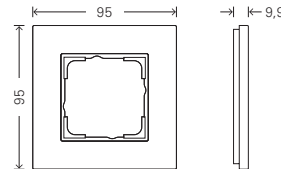
### Merkmale

- Mehr als 300 Funktionen verfügbar.
- Klare elegante Form und außergewöhnliche Oberflächenvielfalt.
- Geeignet für senkrechte und waagerechte Installation.
- Große Kombinationsvielfalt von Abdeckrahmen und Einsätzen.
- Hochwertige Verarbeitung ausgesuchter Materialien.
- Unterputz-Installation (IP20).

### Technische Daten

Plattform:	System 55
Abdeckrahmen:	Linoleum-Multiplex, Edelstahl, Aluminium, Aluminium lackiert, Chrom, Bronze, Glas
Einsätze:	Thermoplast (PC)
Installationsart:	Unterputz
Schutzart:	IP20

### Abmessungen in mm



Abdeckrahmen 1fach:	B 95	H 95	T 9,9
Abdeckrahmen 1,5fach:	B 95	H 135,5	T 9,9
Abdeckrahmen 2fach:	B 95	H 166	T 9,9
Abdeckrahmen 3fach:	B 95	H 236,8	T 9,9
Abdeckrahmen 4fach:	B 95	H 308	T 9,9
Abdeckrahmen 5fach:	B 95	H 380,2	T 9,9
Fase Glas, Aluminium, Edelstahl, Bronze:	0,3 × 45°		
Fase Chrom:	1,5 × 45°		
Fase Linoleum-Multiplex:	30°		

### Hinweis

- Bei der Designvariante Linoleum-Multiplex handelt es sich um ein Naturprodukt aus 5-schichtig kreuzverleimtem finnischen Birkenholz, kalibriert und mit Linoleum verklebt. Farbabweichungen sind möglich.

### Varianten



Reinweiß glänzend (Aluminium lackiert)




Reinweiß seidenmatt (Aluminium lackiert)



Schwarz (Aluminium lackiert)



Anthrazit (Aluminium lackiert)



Grau matt (Aluminium lackiert)




Aluminium Schwarz



Aluminium Braun



Aluminium




Aluminium Hellgold



Chrom



Edelstahl



Bronze



Glas Schwarz



Glas Umbra



Glas Mint



Glas Weiß



Linoleum-Multiplex Anthrazit (ähnl. NCS S 8502-B)



Linoleum-Multiplex Hellgrau (ähnl. NCS S 2002-Y)



Linoleum-Multiplex Hellbraun (ähnl. NCS S 6010-Y30R)



Linoleum-Multiplex Dunkelbraun (ähnl. NCS S 8005-Y80R)